


Lenker

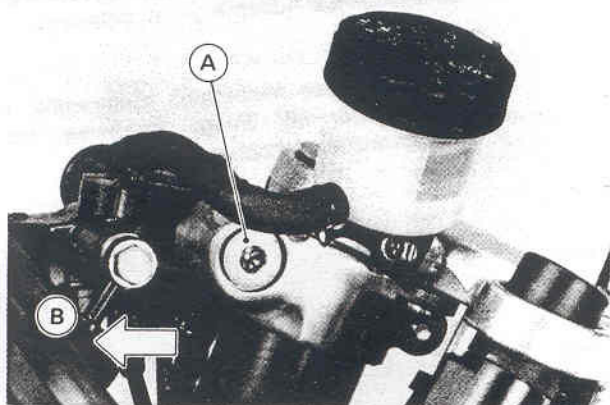
Ausbau

- Folgende Teile entfernen:
Obere Verkleidung (siehe Abschnitt Rahmen und Fahrgestell)
Halterung für obere Verkleidung
Befestigungsmutter für Gabelbrücke
Lenkerbolzen (lösen)
- Die oberen Gabelklemmbolzen lösen.



A. Halterung für obere Verkleidung
B. Obere Gabelklemmbolzen
C. Obere Gabelbrücke
D. Lenkerhalterung

- Den Lenkerbolzen entfernen.




A. Lenkerbolzen B. Vorne

- Den Steuerkopf nach links oder rechts drehen, dann die Gabelbrücke und die Lenkerhalterung nach oben drücken und abnehmen.
- Den Lenker entfernen.

Steuerkopf

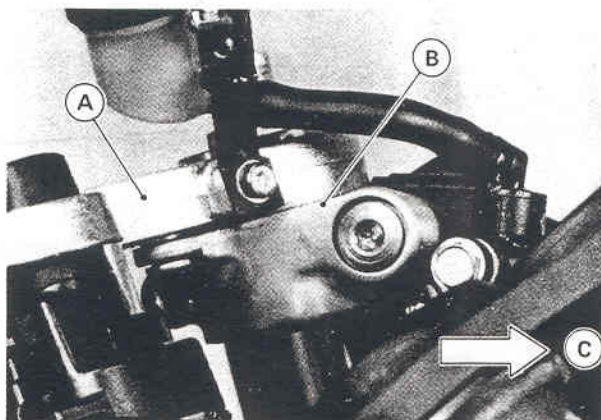
Ausbau

- Folgende Teile entfernen:
Obere Verkleidung (siehe Abschnitt Rahmen und Fahrgestell)
Befestigungsmutter für obere Gabelbrücke
Steckverbinder für Zündschloß
Telegabelbeine (siehe Abschnitt Federung)
Bremserschlauchanschluß



A. Bremserschlauchanschluß B. Schrauben

- Den Lenker nach rechts oder links drehen und die Gabelbrücke mit der Lenkerhalterung abnehmen.



A. Obere Gabelbrücke B. Lenkerhalterung C. Vorne

- Die Gabelbrücke nach oben drücken und mit dem Hakenschlüssel (Spezialwerkzeug: 57001-1100) die Befestigungsmutter lösen und die untere Gabelbrücke abnehmen.

Einbau

- Betätigungszüge, Leitungen und Schläuche gemäß Abbildung für das Verlegen von Betätigungszügen, Leitungen und Schläuchen im Abschnitt Allgemeine Informationen verlegen.
- Folgende Teile nach dem Einbau kontrollieren und einstellen:
Lenkung (siehe Angaben in diesem Abschnitt)
Gaszüge (siehe Abschnitt Kraftstoffsystem)
Chokezug
Kupplung