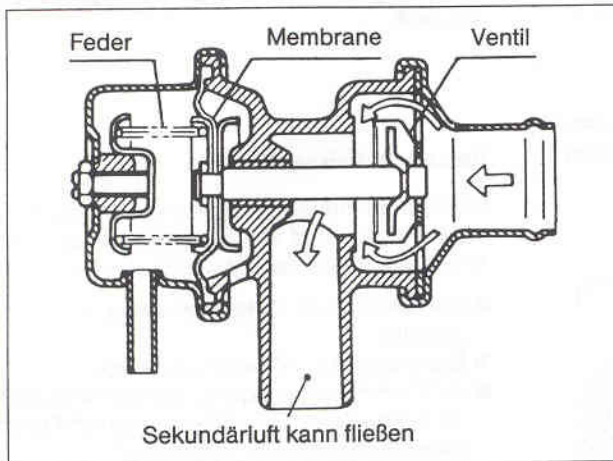
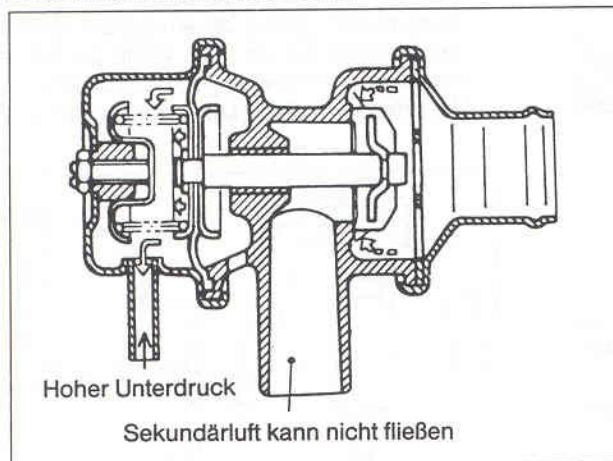


Arbeitsweise des Vakuumschaltventils

1. Während der Fahrt (Gasschieber geöffnet)




2. Während der Motorbremsung



Zylinderkopfdeckel

Ausbau

- Folgende Teile entfernen:  
Benzintank (siehe Kraftstoffsystem)  
Gaszüge  
Chokezug  
Zündspulen (siehe Abschnitt Kraftstoffsystem)  
Leitblech

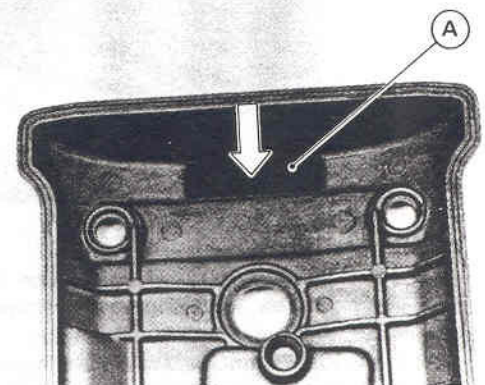


A. Leitblechschraube B. Zylinderkopfdeckel

- Die Schrauben entfernen und den Zylinderkopfdeckel abnehmen.

Einbau

- Wenn die Dichtung für den Zylinderkopfdeckel beschädigt ist, muß sie erneuert werden.
- Kontrollieren, ob die obere Kettenführung im Zylinderkopfdeckel aufsitzt.
- Der Pfeil auf dem Zylinderkopfdeckel muß nach vorne zeigen.



A. Obere Kettenführung