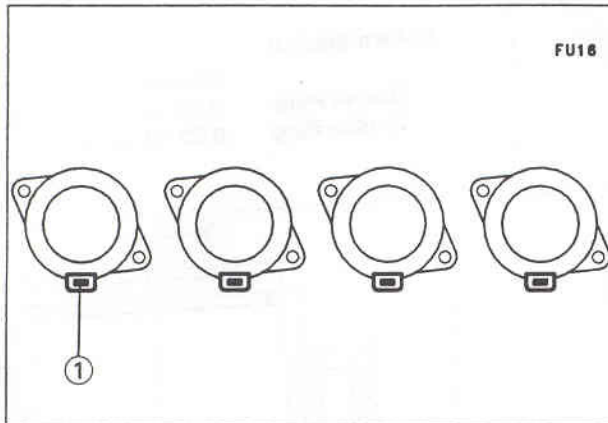


Vergaserhalterung

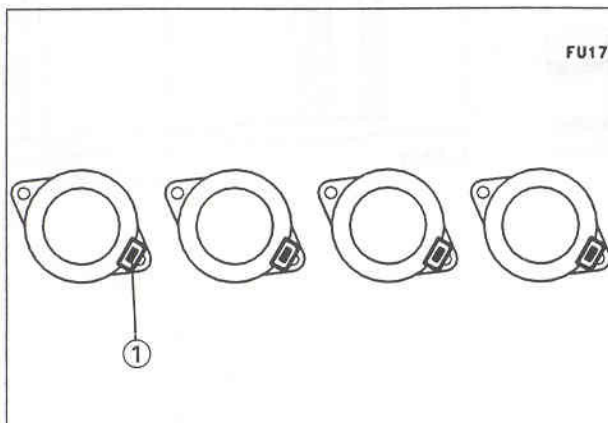
Einbau

- Die Vergaserhalterung gemäß Abbildung einbauen.

ZX750-J1



ZX750-K1




1. Zentrieröffnungen

Auspuff

Ausbau

- Folgende Teile entfernen:
Kühlflüssigkeit (ablassen, siehe Abschnitt Kühlflüssigkeit)
Kühler (siehe Abschnitt Kühlsystem)
- Die Muttern abschrauben und die Auspuffrohrhalterungen abnehmen.
- Die Auspufftopf-Befestigungsschraube und Mutter entfernen.



A. Muttern
B. Halterungen

C. Auspufftopf-Befestigungsschraube und Mutter


- Den Auspuff abmontieren.

Einbau

- Die Auspuffdichtungen erneuern.

Ausbau des Auspufftopfs

- Die Schrauben entfernen und den Deckel vom Auspufftopf abnehmen.



A. Auspufftopfdeckel

- Folgende Teile entfernen:
Muttern