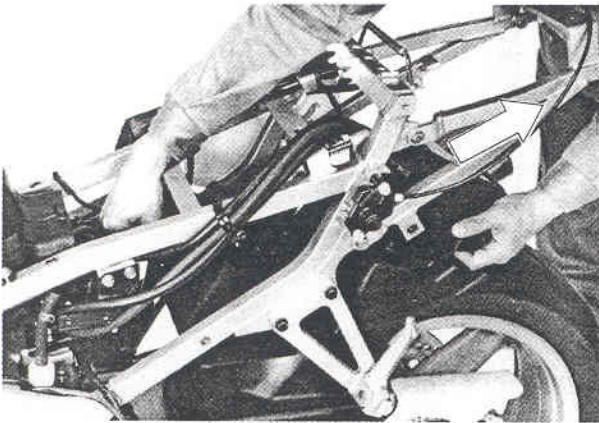


A. Schrauben für den Boden
B. Schrauben für die Seiten


- Das Batteriegehäuse entfernen.



Hinterer Rahmen


Ausbau des hinteren Rahmens (Heckteil)

- Folgende Teile entfernen:
Sitze
Seitendeckel (ZX750-J1, siehe Angaben in diesem Abschnitt)
Sitzbankabdeckung (ZX750-K1, siehe Angaben in diesem Abschnitt)
Griffplatte (ZX750-J1)



A. Griffplatte
B. Bolzen
C. Schrauben

- Sitzbankschloß
- Rück-/Bremslicht
- Kühlflüssigkeits-Reservetank
- Schrauben und Muttern für Rahmen



A. Schrauben und Muttern für Rahmen
B. Sitzbankschloß

- Den hinteren Rahmen (Heckteil) entfernen.

Ausbau des hinteren Rahmens (Vorderteil)

- Folgende Teile entfernen:
Hinterer Rahmen (Heckteil) (siehe Angaben in diesem Abschnitt)
Hinterer Kotflügel (Heckteil) (siehe Angaben in diesem Abschnitt)
Batteriegehäuse (siehe Angaben in diesem Abschnitt)
Schrauben für Luftfiltergehäuse
Hauptkabelbaum
Schrauben und Muttern für hinteren Rahmen