


Hinterradkotflügel


Ausbau des Hinterradkotflügels (Heckteil)

- Folgende Teile entfernen:
Sitz(e) (siehe Angaben in diesem Abschnitt)
Seitendeckel (siehe Angaben in diesem Abschnitt)
Schrauben (A) und Bolzen (B) für Hinterradkotflügel
Steckverbinder (C) für Blinklicht/Nummernschildbeleuchtung
- Den Hinterradkotflügel (Heckteil) (D) entfernen.




Ausbau des Batteriegehäuses

- Folgende Teile entfernen:
Hinterradkotflügel (Heckteil) (siehe Angaben in diesem Abschnitt)
Anlasserrelais (A)
Relais für Abblendlicht (B)
IC Zünder (C)
Batterie (D)



- Verteilerkasten (A)
- Hinterrad-Bremsflüssigkeitsbehälter (B)



- Batteriegehäuseschrauben (A)
- Das Batteriegehäuse (B) herausnehmen.

