


Kettenräder, Kupplung

Ausbau des Motorritzels

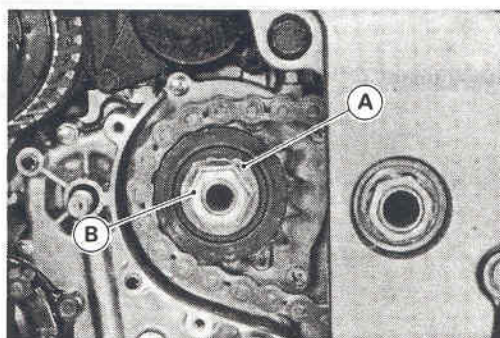
- Folgende Teile entfernen:
Linke untere Verkleidung (siehe Abschnitt Rahmen und Fahrge-
stell)
Kupplungsnehmerzylinder (siehe Abschnitt Kupplung)
- Die Schrauben (A) der Motorritzelsabdeckung entfernen und die
Abdeckung (B) abnehmen.



- Die gebogene Unterlegscheibe (A) geradebiegen.
- Die Motorritzelmutter (B) abschrauben und die Unterlegscheibe
entfernen

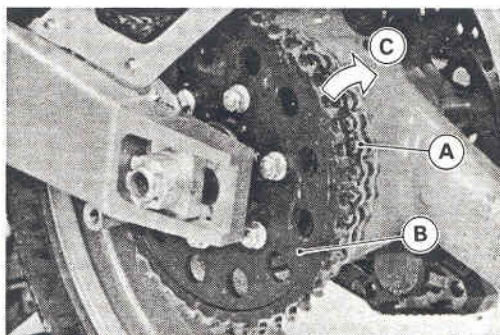
ANMERKUNG

- Die Hinterradbremse betätigen, während Sie die Mutter abschrau-
ben.



- Die Antriebskette lockern (siehe Spannen der Antriebskette)
- Mit dem Heber das Hinterrad vom Boden abheben (siehe Abschnitt
Räder/Reifen.
Spezialwerkzeug – Heber: 57001-1238

- Die Antriebskette (A) vom hinteren Kettenrad (B) nach rechts (C)
abnehmen.



- Das Motorritzels (A) zusammen mit der Antriebskette (B) von der
Abtriebswelle abziehen.
- Das Motorritzels entfernen.

